

Übersicht der Produktfotos	8
--------------------------------------	---

Einleitung.	11
---------------------	----

Kapitel 1

Das Produkt	13
-----------------------	----

1.1	Fotografie platziert das Produkt im Markt	15
1.2	Finde den Fehler – jeder Fehler ist eine Chance	17
1.3	Mehrwert durch Emotion!	19
1.4	So wird das Produkt vermarktet	21

Kapitel 2

Technik	23
-------------------	----

2.1	Aller Anfang ist leicht	25
2.2	So ist das mit der Tiefenschärfe	29
2.3	Was der ISO-Wert bewirkt	33
2.4	Brennweiten in der Produktfotografie	35
2.5	Die Farbtemperatur	37
2.6	Das magische Rad.	39
2.7	Die Ausrüstung.	41
2.8	Was Sie sonst noch brauchen	43





Inhalt

Kapitel3

Licht ist alles	45
---------------------------	----

3.1	Hauptlicht und Aufheller	47
3.2	Aufheller und Reflektoren als kleine Helfer	49
3.3	Hartes und weiches Licht	51
3.4	Unterschiedliche Mittel – ähnliches Ergebnis?	53
3.5	Die universelle Softbox Marke Eigenbau	57

Kapitel4


Produktfotografie in der Praxis	59
---	----

4.1	Packshot Bierflasche und Bierglas	61
4.2	Kauzen, Mood-Aufnahme	65
4.3	Digitalradio	69
4.4	Rote Schuhe	73
4.5	Weißer Schuhe	77
4.6	Rumult Bavarian Rum 1	81
4.7	Rumult Bavarian Rum 2	85
4.8	Rumult Bavarian Rum 3, Social Media	89
4.9	Lupenaufnahme	93
4.10	Lupenaufnahme bunt	97
4.11	Lesesteine	101
4.12	Spritzige Dose	105
4.13	Schwarze Bierdose	109
4.14	Armbanduhr	113
4.15	Detailaufnahme Zifferblatt	117
4.16	Damaszenermesser	121
4.17	Goldener Ring	125
4.18	Akkuschrauber	131
4.19	Fliegender Akku-Kompressor	135
4.20	Bodo Cola-Mix	139

Inhalt

4.21	Philips®-Rasierer	143
4.22	Kaffeebecher	147
4.23	Teddy Brownie	153
4.24	Eine Seife namens Paul	157
4.25	Chiemsee Liebe	161
4.26	Chiemsee Liebe 2	165
4.27	Schokoladenkekse dunkel	169
4.28	Schokoladenkekse hell	173
4.29	Krustenbrot	177
4.30	Olivencreme	181
4.31	Parfümflasche	185
4.32	Lippenstifte	189

Index	192
-----------------	-----

Diese Leseprobe haben Sie beim
 edv-buchversand.de heruntergeladen.
Das Buch können Sie online in unserem
Shop bestellen.

[Hier zum Shop](#)

ÜBERSICHT DER PRODUKTFOTOS



S. 61



S. 65



S. 69




S. 73



S. 77



S. 81



S. 85



S. 89




S. 93




S. 97



S. 101



S. 105



S. 109



S. 113



S. 117



S. 121



S. 125



S. 131



S. 135



S. 139



S. 143



S. 147



S. 153



S. 157



S. 161



S. 165



S. 169



S. 173




S. 177



S. 181



S. 185



S. 189