

1 Tipps & Tricks für die Benutzeroberfläche

Diashow statt ödem Wallpaper	12
Tolle Windows-Designs installieren	14
Eigenes Windows-Design erstellen	16
Den Sperrbildschirm gestalten	18
Das Startmenü individualisieren	20
Desktop-Symbole einblenden	24
Größere Texte und Symbole	26
Symbole im Infobereich ausblenden	28
Info-Center einrichten	30
Weitere Uhren hinzufügen	32
Taskleiste nach Gusto positionieren	34
Ordner an Taskleiste anheften	36
Bildschirmtastatur verwenden	38

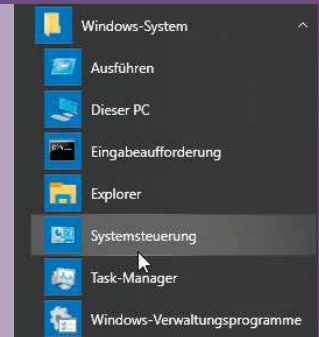
11



2 Windows 10 komplett individualisieren

Einstellungen zur Textoptimierung	42
Neue Schriftarten installieren	44
Anderen Mauszeiger verwenden	46
Leistung statt Design-Schnickschnack	48
Ja, die Systemsteuerung gibt es noch	50
Texte vorlesen lassen	52
Beliebige Inhalte vergrößern	54
Sparen Sie Energie!	56

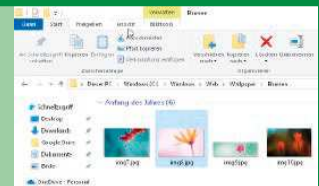
41



3 Clevere Dateiverwaltung mit dem Explorer

Elemente verschieben, kopieren, verknüpfen	60
Funktionen in Symbolleiste legen	62
Der perfekte Schnellzugriff	64
Bibliotheken verwenden	66
Dateien sortieren und gruppieren	68
Ausblenden und Schreibschutz	70
Verräterische Eigenschaften löschen	72

59



Ordner-Outfit anpassen	74
Mit Operatoren mehr finden	76
Suche als Ordner speichern	78
Dateisuche in der Taskleiste	80
Dateien endgültig löschen	82
ISO-Datei brennen	84
Nützliche Explorer-Optionen	86
Beliebige Explorer-Startseite	88

4 Mit Apps perfekt umgehen

App-Fenster ideal positionieren	92
Fenster auf mehrere Desktops verteilen	94
Einstellungen für die Zeitachse vornehmen	96
Standard-Apps bestimmen	98
Programm per Shortcut starten	100
Programm beim Hochfahren starten	102
Die Autostarts verwalten	104
Programm nach Zeitplan starten	106
Windows-Funktionen verwalten	108
Als Datei drucken	110
Auf App-Ordner zugreifen	112
Den Speicher verwalten	114
Speicheroptimierung konfigurieren	116

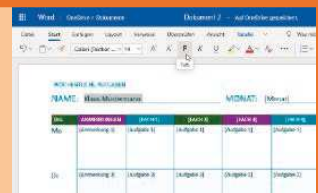
91



5 Netzwerk und Cloud unter Windows 10

Öffentlichen Ordner verwenden	120
Ordner für alle Benutzer freigeben	122
Erweiterte Freigabeoptionen	124
Erweiterte Berechtigungen	126
Drucker freigeben	128
Auf freigegebenen Drucker zugreifen	130
Internetverbindung freigeben	132
Synchronisieren von Einstellungen	134
OneDrive-Cloudspeicher einrichten	136
Dateien im Browser hochladen	138
Ordner auf OneDrive freigeben	140
Onlinefotoalben erstellen und teilen	142
Office auf OneDrive nutzen	144
Kostenlosen OneDrive-Speicher abgreifen	146

119



6 Mehr Sicherheit und Datenschutz

Nur lokal anmelden	150
Bildcode für die Anmeldung verwenden	152
Zweistufige Überprüfung verwenden	154
Dynamische Sperre einsetzen	156
Benutzerkonto mit Jugendschutz einrichten	158
Jugendschutz-Einstellungen vornehmen	160
Windows-Firewall einrichten	162
Ausgehenden Datenverkehr blocken	164
Benutzerkontensteuerung konfigurieren	166
Virenschutz einrichten	168
Updates effizient downloaden	170
Datenschutz unter Windows 10	172
Datenschutz im Microsoft-Konto	174
Datensicherung einrichten	176
Dateiversion wiederherstellen	178
Versteckte Systemabbild-Sicherung nutzen	180
Systemabbild wiederherstellen	182

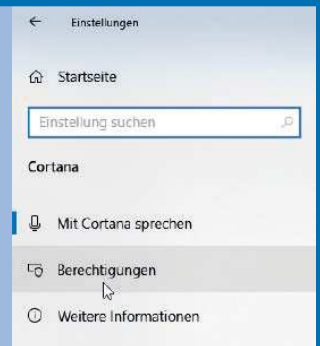
149



7 Fantastische Tipps & Tricks zu Cortana

Cortana einrichten	186
Cortana-Berechtigungen	188
Cortana-Befehle aufrufen	190
Orte hinzufügen	192
Fertigkeiten verwalten	194
Erinnerung manuell erstellen	196

185



8 Den Browser Microsoft Edge voll ausloten

Eigene Startseiten festlegen	200
Geheime Entwicklereinstellungen aufrufen	202
Webseite der Leseliste hinzufügen	204
Favoritenleiste nutzen	206
Leseansicht verwenden	208
Browserdaten löschen	210
Kennwörter speichern und verwalten	212
Suchanbieter hinzufügen	214
Effizient browsen mit Tabs	216
Webseitennotiz erstellen	218
Microsoft Edge als E-Book-Reader	220
Erweiterungen einsetzen	222
Spaß mit den Entwicklungstools	224
Weitere Funktionen im IE nutzen	226

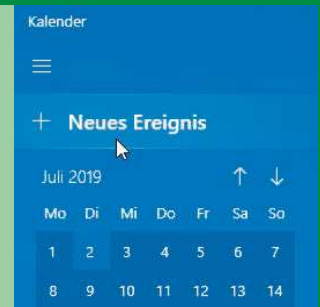
199



9 Nützliches zum Kommunizieren und Organisieren

Erweitertes E-Mail-Setup	230
Automatische Signatur ändern	232
E-Mails formatieren	234
Bilder einfügen	236
Tabellen einfügen	238
Skype einrichten	240
Während eines Chats Dateien senden	242
Kontakte clever verwalten	244
Serientermine erstellen	246

229



10 Die besten Tipps für Fotos, Musik und Filme

Bilder in die Fotos-App aufnehmen	250
Diashow im Explorer starten	252
Bildbearbeitung in der Fotos-App	254
Wiedergabeliste erstellen	256
Audio-CDs im MP3-Format importieren	258
Eigene Audio-CDs brennen	260
Titelinfos ergänzen	262
Mediathek im Netzwerk freigeben	264
360°-Videos wiedergeben	266
Filme ausleihen	268

249



11 Pffiffige Tipps & Tricks zu weiteren Apps

Kartenansicht anpassen	272
Lieblingsorte speichern	274
Ausschneiden und skizzieren	276
Rechnen und konvertieren	278
Weltzeit in der App Alarm & Uhr	280
Schrittanleitungen erstellen	282

271



12 Pflegen, warten und konfigurieren wie ein Experte

Laufwerkbereinigung	286
Defragmentierung konfigurieren	288
USB-Speicherstick formatieren	290
ReadyBoost verwenden	292
Kontingente für neue Benutzer	294
Kontingente für bestehende Benutzer	296
Laufwerk partitionieren	298
Virtuelle Festplatte erstellen	300
Windows-Installation in VirtualBox	302
Die Registry im Überblick	304
Registry-Hack: Kontextmenü erweitern	306
Registry-Hack: Systemsteuerung im Explorer	308
Eingabeaufforderung/PowerShell nutzen	310

285



13 Windows-Probleme im Nu beheben

Performance im Blick behalten	314
Passwort vergessen?	316
Kennworrücksetzdatenträger erstellen	318
Passwort mit Tool zurücksetzen	320
Kompatibilitätsmodus für ältere Programme	322
Gerätetreiber aktualisieren	324
Wiederherstellungspunkt erstellen	326
Systemwiederherstellung durchführen	328
Startprobleme beheben	330
Den PC zurücksetzen	332
Windows-Gerät übers Internet orten	334

313



Anhang

Die besten Shortcuts	338
Die besten Windows-Apps	349

337

Stichwortverzeichnis

353