

# Adobe InDesign

## Der praktische Einstieg

# DAS INHALTS- VERZEICHNIS

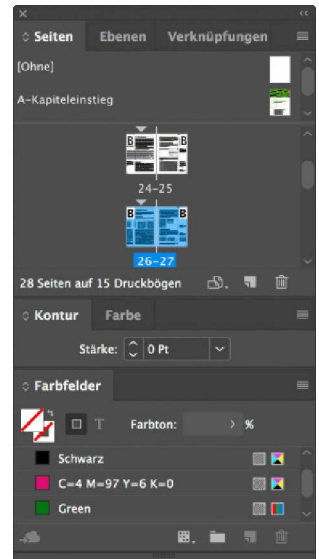
» Hier geht's  
direkt  
zum Buch

# Inhalt

Vorwort ..... 15  
 Beispielmaterial ..... 16

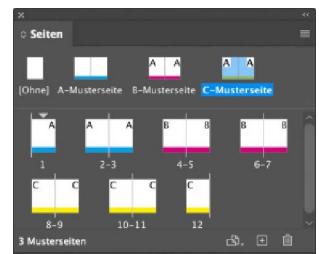
## 1 Die Benutzeroberfläche

1.1 Übersicht über die Arbeitsoberfläche ..... 18  
 1.2 Handling von Bedienfeldern ..... 21  
     Erscheinungsformen ..... 22  
     Bedienfelder neu gruppieren ..... 23  
     Bedienfelder ausblenden ..... 24  
     Bedienfeldmenüs ..... 25  
     Werte und Optionen ändern ..... 26  
 1.3 Kontextmenüs ..... 27  
 1.4 Die Menüs ..... 28  
 1.5 Das Eigenschaften-Bedienfeld ..... 29  
 1.6 Die Werkzeugleiste ..... 31  
     Auswahlwerkzeug ..... 32  
     Direktauswahl-Werkzeug ..... 33  
     Textwerkzeug ..... 35  
     Die Rahmen- und Formwerkzeuge ..... 36  
     Hand-Werkzeug ..... 39  
     Zoomwerkzeug ..... 40  
     Der Formatierungsbereich ..... 41  
     Bildschirmmodus ..... 44  
 1.7 Creative Cloud ..... 45



## 2 Dokumente anlegen

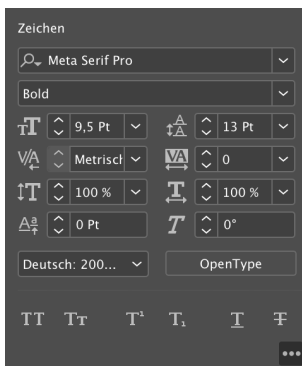

2.1 Drei Dokumentformate ..... 48  
 2.2 Ein Dokument einrichten ..... 49  
 2.3 Dateien speichern ..... 53



2.4	<b>Das Bedienfeld »Seiten«</b> .....	54
	Seiten einfügen .....	56
	Seiten zwischen Dokumenten austauschen .....	57
	Unterschiedliche Seitenformate anwenden .....	58
	Ränder und Spalten ändern .....	58
2.5	<b>Musterseiten</b> .....	60
	Automatische Seitenzahlen .....	62
	Musterseitenobjekte lösen .....	63
	Musterseiten basieren auf Musterseiten .....	64

### 3 Mit Text arbeiten

3.1	<b>Text eingeben und platzieren</b> .....	70
3.2	<b>Textrahmen</b> .....	72
	Textverkettungen .....	73
	Primärer Textrahmen .....	77
	Textrahmenoptionen .....	80
3.3	<b>Zeichen</b> .....	81
	Das Bedienfeld »Glyphen« .....	85
	Spezielle Zeichen .....	85
3.4	<b>Absätze</b> .....	91
	Verborgene Zeichen .....	91
	Absatz-Eigenschaften .....	92
	Adobe-Absatzsetzer/Adobe-Ein-Zeilen-Setzer .....	93
	Nur erste Zeile an Raster ausrichten .....	94
	Flattersatzausgleich .....	94
	Optischen Rand ignorieren .....	94
	Satz-Feineinstellungen .....	95
	Umbruchoptionen .....	96
	Spaltenspanne .....	98
	Silbentrennung .....	98
	Initialen und verschachtelte Formate .....	101
	GREP-Stile .....	102
	Absatzlinien .....	103
	Absatzrahmen .....	104
	Absatzschattierung .....	106



Aufzählungszeichen und Nummerierung ..... 109

Nummerierung neu beginnen/fortführen ..... 120

Aufzählungszeichen und Nummerierung  
in Text konvertieren ..... 120

Listen definieren ..... 120

3.5 **Tabulatoren** ..... 121

3.6 **Formate** ..... 126

Zeichenformate ..... 127

Absatzformate ..... 135

3.7 **Importoptionen für Text** ..... 154

## 4 Bilder

4.1 **Grundlagen Bildformate** ..... 170

4.2 **Bilder in ein Dokument einfügen** ..... 172

Der Menübefehl »Platzieren« ..... 173

Jedes Bild für sich platzieren ..... 174

Geladene Bilder gleichzeitig platzieren ..... 175

Bilder in Rahmen platzieren ..... 176

4.3 **Bildrahmen** ..... 177

Änderung der Rahmengröße ..... 178

Änderung des Bildausschnitts mit dem Inhalts-  
auswahlwerkzeug ..... 180

Menübefehle ..... 183

4.4 **Rahmeneinpassungsoptionen** ..... 184

4.5 **Bild transformieren** ..... 186

Drehen ..... 186

Form des Bildrahmens ändern ..... 188

Bild in Zeichnung ..... 188

Bild in Text ..... 189

4.6 **Import von Bilddateien** ..... 189

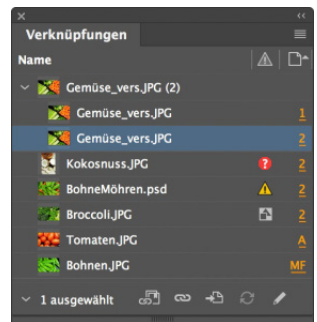
PSD-Dateien importieren ..... 189


Photoshop-Features ..... 194

Mehrseitige Dokumente ..... 197

Importierte Sonderfarben ..... 199

Weißer Hintergrund unterdrücken ..... 200





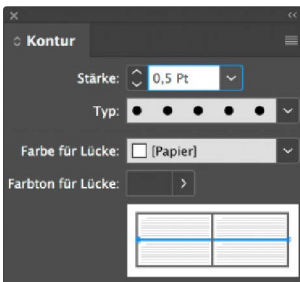
4.7	Dynamische Beschriftungen .....	202
4.8	Das Bedienfeld »Verknüpfungen« .....	204
	Standardansicht .....	204
	Funktionen des Bedienfeldes .....	205
	Bedienfeld anpassen .....	206
	Status-Spalte bereinigen .....	207
4.9	Mit der Bridge arbeiten .....	208

## 5 Tabellen

5.1	Eine Tabelle anlegen .....	210
5.2	Tabellen formatieren .....	219
	Tabellendaten als Text .....	220
	Zellen verbinden und teilen .....	221
	Zeilenarten .....	223
	Tabelle über mehrere Textrahmen verketten .....	224
	Konturen und Flächen .....	225
5.3	Tabelloptionen .....	229
	Tabelle einrichten .....	230
	Flächen .....	231
	Zeilenkonturen und Spaltenkonturen .....	232
	Tabellenkopf und -fuß .....	233
5.4	Das Tabelle-Bedienfeld .....	234
5.5	Zeilen oder Spalten einfügen und verschieben .....	236
	Zeilen und Spalten .....	236
	Reihenfolge ändern .....	238
5.6	Tabellen- und Zellenformate .....	239
	Das Bedienfeld »Tabellenformate« .....	240
	Beschränkungen von Tabellenformaten .....	248
5.7	Tabellendaten aus Excel platzieren .....	249
5.8	Verknüpfte Tabellen .....	252
	Voreinstellungen anpassen .....	252
	Tabellendaten verknüpfen .....	253
5.9	Bilder in Tabellen .....	254


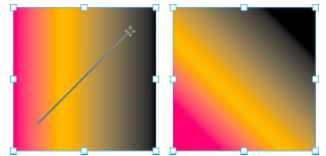
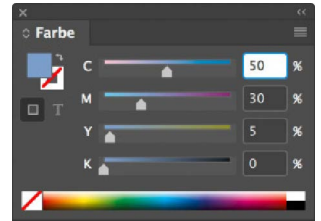
Thema	Datum	Kategorie	Gebühr
Süße Suppen	13.06.	A	35,-
Herzhafte Desserts	27.06.	WE	80,-
Vorspeisen	30.06.	A*	27,50
Italienische Küche	01.07.	A	31,-
Indische Küche	03.07.	A	45,-

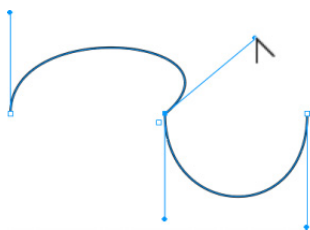

A: Abendkurs, Beginn 19:30 Uhr  
 WE: Wochenendkurs, Samstag 13–18 Uhr,  
 Sonntag 9–13 Uhr  
 \* Beginn 20 Uhr



## 6 Farben und Effekte

<b>6.1</b>	<b>Farbräume</b> .....	256
	RGB .....	256
	CMYK .....	257
	Lab .....	258
	HSB .....	258
<b>6.2</b>	<b>Das Bedienfeld »Farbe«</b> .....	260
<b>6.3</b>	<b>Der Farbwähler</b> .....	260
<b>6.4</b>	<b>Das Bedienfeld »Farbfelder«</b> .....	262
	Ein Überblick über das Bedienfeld .....	262
	Farbfelder anlegen .....	263
	Neues Farbfeld .....	264
	Sonderfall Sonderfarbe .....	265
	Farbfelder austauschen .....	267
	Farbfelder löschen und ersetzen .....	268
	Farbtonfelder anlegen .....	268
<b>6.5</b>	<b>Der Verlauf</b> .....	270
	Einen Verlauf erstellen .....	270
	Mit dem Verlaufsfarbfeld-Werkzeug arbeiten .....	271
	Verlaufsfelder anlegen .....	273
<b>6.6</b>	<b>Farbdesigns erstellen</b> .....	274
<b>6.7</b>	<b>Farbmanagement</b> .....	276
	Was ist Farbmanagement? .....	276
	Verschiedene RGB- und CMYK-Farbräume .....	277
	Farbprofile .....	278
	Arbeitsfarbräume .....	279
	Farbmanagement-Richtlinien .....	282
	Farbeinstellungen synchronisieren .....	283
	Alternative ICC-Profile .....	284
<b>6.8</b>	<b>Effekte</b> .....	285
	Das Bedienfeld »Effekte« .....	285
	Die Füllmethoden .....	287
	Effekte zuweisen .....	289
	Kopieren von Effekten .....	291
	Objektformate und Effekte .....	291
	Effekte bei Gruppierungen .....	292





✓ Rahmenkanten	rg+Befehl+H
✓ Lineale	Befehl+R
✓ Hilfslinien	Befehl+U
✓ Intelligente Hilfslinien	Befehl+U
✓ Grundlinienraster	ahl+Befehl+ß
✓ Verborgene Zeichen	ahl+Befehl+l

## 7 Pfade und Objekte

7.1	<b>Grundlagen</b> .....	294
	Begrenzungsrahmen .....	295
	Pfadelemente .....	296
	Pfadarten .....	297
7.2	<b>Pfade zeichnen und bearbeiten</b> .....	299
	Zeichnen gerader Pfadsegmente .....	299
	Zeichnen gekrümmter Pfade mit Übergangspunkten ...	300
	Zeichnen gekrümmter Pfade mit Eckpunkten .....	301
	Pfade bearbeiten .....	302
7.3	<b>Das Bedienfeld »Pathfinder«</b> .....	304
	Bereich Pfade .....	304
	Bereich Pathfinder .....	306
	Funktionen »Form konvertieren« .....	308
	Funktionen »Punkt konvertieren« .....	309
7.4	<b>Eckenoptionen</b> .....	311
7.5	<b>Text auf Pfad</b> .....	312
7.6	<b>Arbeiten mit Objekten</b> .....	319
	Objekte auswählen .....	319
	Objekte ausrichten .....	320
	Objekte gruppieren .....	323
	Objekte duplizieren .....	324
	Objekt sperren .....	325
7.7	<b>QR-Code</b> .....	326

## 8 Praktische Hilfsmittel

8.1	<b>Lineale</b> .....	330
8.2	<b>Hilfslinien</b> .....	332
	Hilfslinien aus dem Lineal auf die Seite ziehen .....	332
	Hilfslinien sperren .....	333
	Hilfslinien automatisch erstellen .....	334
	Intelligente Hilfslinien .....	335
8.3	<b>Grundlinienraster</b> .....	336
	Absatzformate und Grundlinienraster .....	345

8.4 Dokumentraster ..... 347

8.5 Ebenen ..... 347

    Stapelreihenfolge ..... 349

    Ebenenoptionen ..... 351

8.6 GREP-Suche ..... 352

    Bis-Striche zwischen Ziffern setzen ..... 353

    Ziffern per GREP-Suche Zeichenformat zuweisen ..... 356

    Bestimmte Varianten finden ..... 358

    Reihenfolge von Suchergebnissen ändern ..... 359

8.7 Anzeigeleistung ..... 361

## 9 Lange Dokumente

9.1 Buch-Funktion ..... 364

    Ein Buch anlegen ..... 365

    Seitenzählung ..... 367

    Nummerierungs- und Abschnittsoptionen ..... 368

9.2 Textvariablen ..... 376

    Dateiname ..... 376

    Lebender Kolummentitel ..... 377

9.3 Textumfluss ..... 378

    Textumfluss für einzelne Objekte steuern ..... 378

    Textumfluss nach Stapelreihenfolge festlegen ..... 380

    Pfad von InDesign erstellen lassen ..... 381

    Photoshop-Pfad und Textumfluss ..... 382

9.4 Objektformate ..... 383

    Werkzeuge und Objektformate ..... 389

9.5 Verankerte Objekte ..... 390

9.6 CC Libraries ..... 394

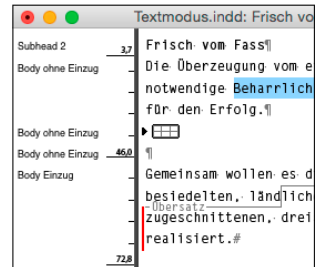
9.7 Inhaltsaufnahme- und Inhaltsplatzierung-  
Werkzeug ..... 398

9.8 Fußnoten ..... 400

    Fußnoten formatieren ..... 400

9.9 Textmodus ..... 402

9.10 Querverweise ..... 404





9.11 Inhaltsverzeichnis ..... 408

9.12 Index ..... 418

Verweis hinzufügen ..... 418

Index anlegen ..... 420

Themen erstellen und anwenden ..... 421

## 10 Digital Publishing

10.1 EPUB mit fließendem Layout ..... 425

Eine Datei für EPUB anlegen ..... 426

HTML und CSS ..... 427

Weitere Editoren ..... 427

Der Tagsexport ..... 429

Der Klassen-Export ..... 430

Bilder in EPUBs ..... 431

Objekte im Text verankern ..... 432

Objektexportoptionen ..... 433

Das Artikel-Bedienfeld ..... 435

Der EPUB-Export ..... 438

10.2 EPUB mit fixiertem Layout ..... 441

Der EPUB-Export ..... 442

10.3 Interaktive PDFs ..... 443

Lesezeichen, Links und Inhaltsverzeichnisse ..... 444

Schaltflächen ..... 447



## 11 Dokumente prüfen und ausgeben

11.1 Der Prüfworkflow ..... 450

11.2 Rechtschreibprüfung ..... 451

Wörterbücher zuweisen ..... 453

Dynamische Rechtschreibprüfung ..... 453

Normale Rechtschreibprüfung ..... 456

Autokorrektur ..... 457

Silbentrennung ..... 457

Fremdsprachige Wörter ..... 459

<b>11.3</b>	<b>Korrektur-PDF erstellen und freigeben</b>	460
<b>11.4</b>	<b>Preflight</b>	464
	Das Bedienfeld »Preflight«	464
	Ein neues Preflight-Profil anlegen	466
<b>11.5</b>	<b>Druck-PDF erstellen</b>	468
	Vorinstalliertes Preset überprüfen und ändern	468
	Verwendung von Joboptions	473
<b>11.6</b>	<b>Verpacken – InDesign-Dateien weitergeben</b>	474
<b>11.7</b>	<b>Schriftprobleme lösen</b>	476
	Schriftart ersetzen	477
	Schriftwarnungen	479
<b>11.8</b>	<b>Austausch mit älteren Programmversionen</b>	479
	Dateien älterer Programmversionen öffnen	479
	Dateien für Vorgängerversionen speichern	480
<b>11.9</b>	<b>Drucken</b>	481
<b>11.10</b>	<b>Spezielle Funktionen zur Reinzeichnung</b>	483
	Druckfarben-Manager	483
	Das Bedienfeld »Separationsvorschau«	486
	Transparenzreduzierung	489
	<b>Index</b>	493

